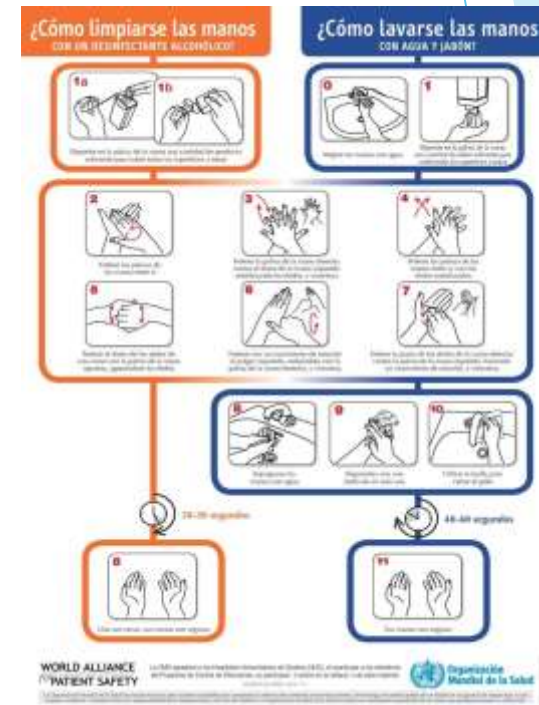


# PROTOCOLO DE ACTUACIÓN COVID-19

## FAMILIAS

IES EDUARDO JANEIRO

CURSO 2021/2022



# PREPARACIÓN DEL CENTRO ESCOLAR

Nuestro centro se ha preparado para el curso 2021/2022:

- Limpieza general.
- Se mantiene del curso pasado los nuevos espacios habilitados (entradas, escaleras, aulas, sala covid, dos nuevas aulas)
- Se ha revisado la señalización: entradas, salidas, sentidos de circulación
- Se ha renovado la cartelería deteriorada
- Se mantiene la cartelería informativa: uso obligatorio de mascarillas, aforos, distancia de seguridad,...

# VACUNACIÓN



El plan de vacunación se llevó a cabo a partir del mes de marzo para el **PROFESORADO** y en agosto comenzó para el **ALUMNADO**

# ASPECTOS DE FUNCIONAMIENTO DEL CENTRO DURANTE EL CURSO 2021/2022

# ENTRADA AL CENTRO


Las puertas del centro se abren a las 8.20

**C/ MALVARROSA**  
(entrada habitual)

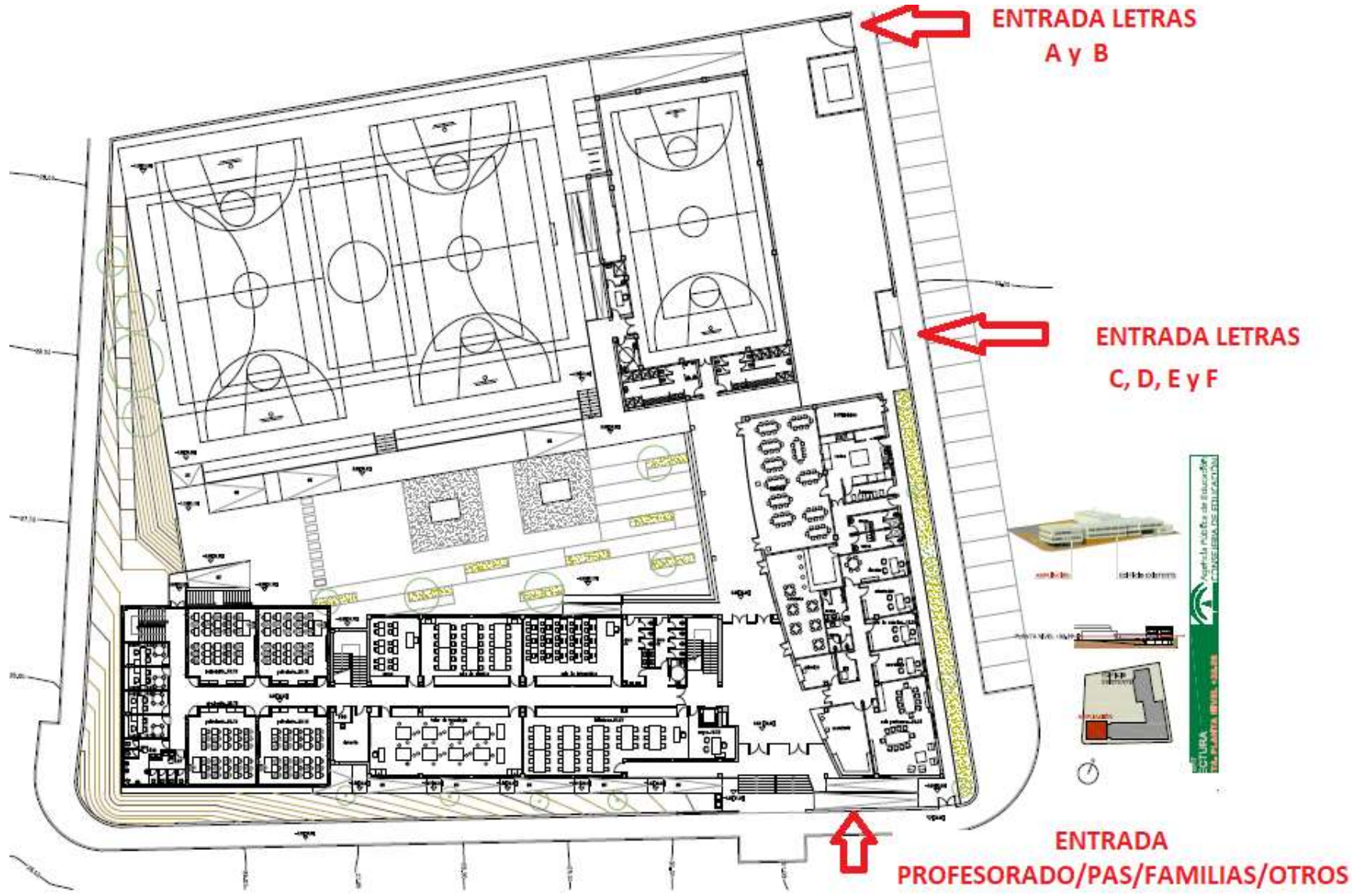


**LETRAS C,D,E y F**

**C/ MALVARROSA**  
(entrada de emergencias)



**LETRAS A y B**



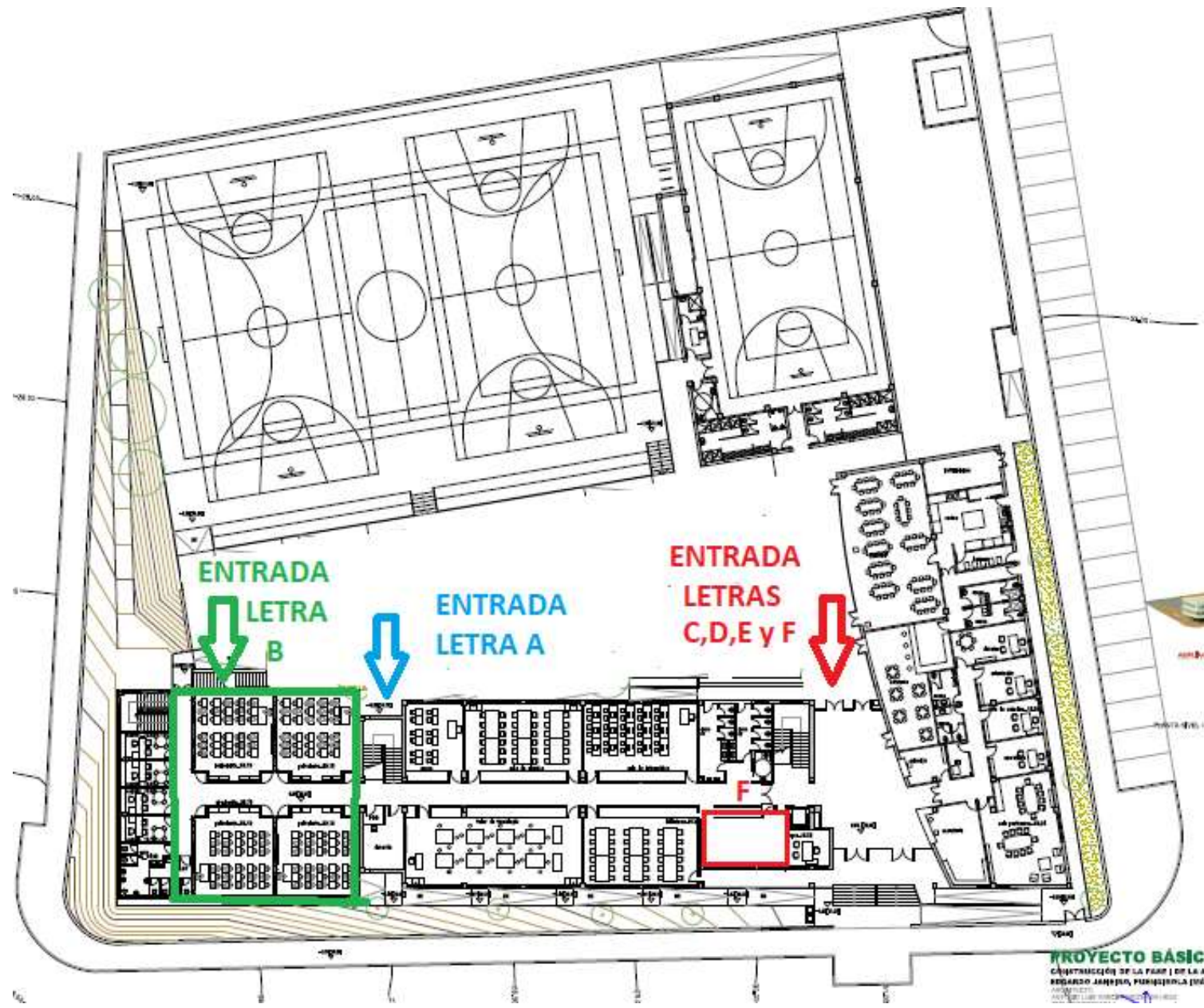
## ENTRADAS AL CENTRO Y AL EDIFICIO PRINCIPAL

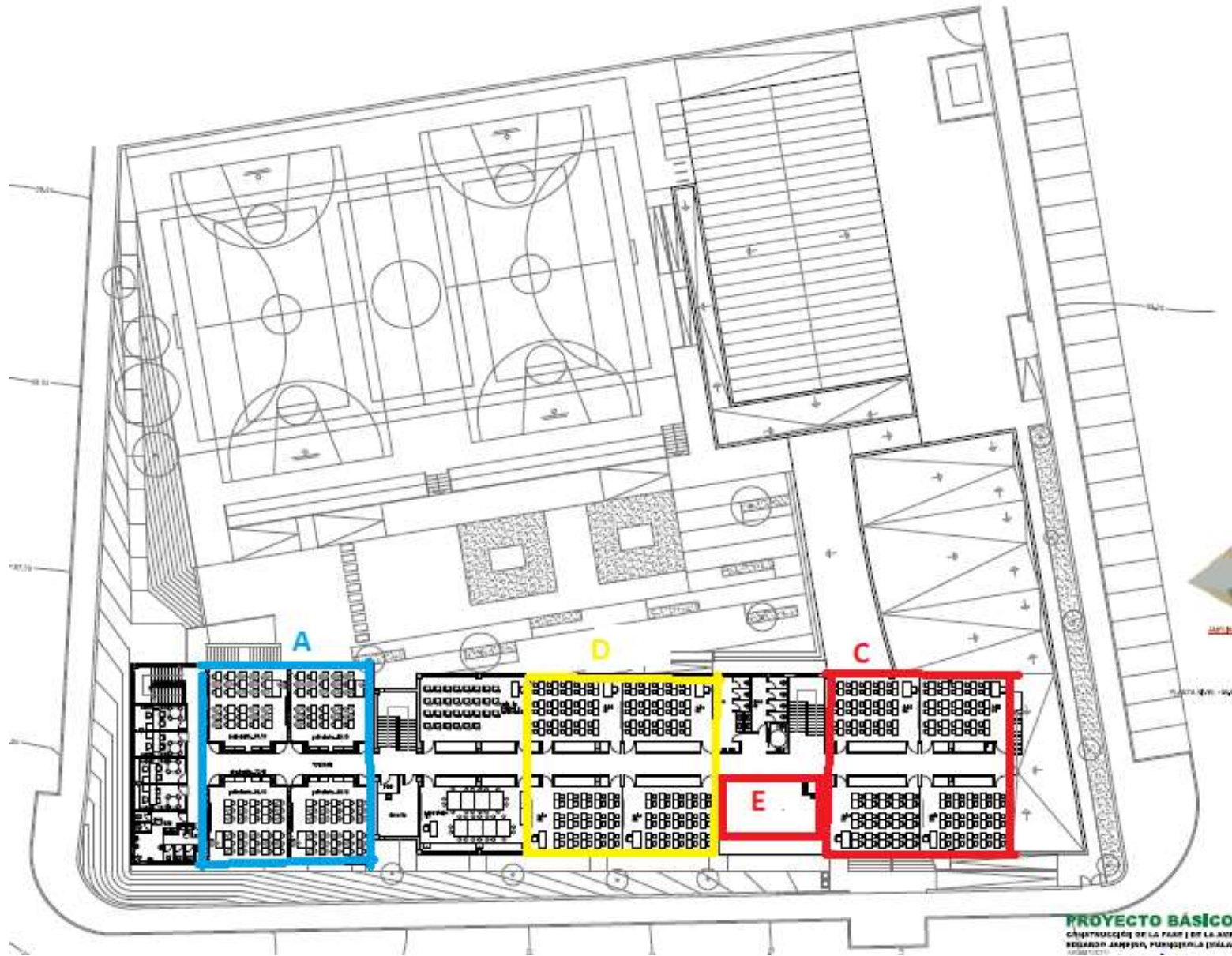
- ▶ El alumnado se dirigirá a las pistas deportivas y se colocará en la fila correspondiente a su clase (SEÑALIZADAS EN LAS GRADAS)
- ▶ Cuando toque el timbre subirá de forma ordenada, en fila y manteniendo la distancia de seguridad con su profesor/a utilizando la puerta asignada a su letra.
- ▶ Este proceso se repetirá al finalizar el RECREO



# ENTRADA AL EDIFICIO PRINCIPAL

- **LETRA A:**  
ESCALERA METÁLICA BLANCA
- **LETRA B:**  
ENTRADA JUNTO AL HUERTO
- **LETRAS C, D, E y F:**  
ENTRADA HALL PRINCIPAL (HABITUAL)





## ENTRADA DÍAS DE LLUVIA

- Las puertas se abren a las 8,20 y el alumnado espera en el porche bajo el techado.
- Cuando suena el timbre sube directamente a su clase.

## ORDEN PARA SALIR AL RECREO Y A LAS 15:00

El profesorado de cada aula debe controlar que la salida se realice, por la puerta de salida, y respetando el siguiente orden:

- ▶ ZONA A: 1ºA - 2ºA - 3ºA - 4ºA - MÚSICA - EPVA
- ▶ ZONA B:  
1ºB - 2ºB - 3ºB - 4ºB - LABORATORIO - TECNOLOGÍA
- ▶ ZONA C y D:  
1º E - 1º C - 2ºC - 3ºC - 4ºC - 1ºD - 2ºD - 3ºD - 4ºD
- ▶ ZONA F: 1ºF
- ▶ GIMNASIO: sale directamente

# En el centro

- ▶ Uso obligatorio de mascarilla (es recomendable traer una mascarilla de repuesto)
- ▶ Debe mantenerse la distancia de seguridad.
- ▶ Es recomendable desinfectar las manos con gel hidroalcohólico.
- ▶ Se recomienda traer su propia botella de agua.



# EN EL AULA

- ▶ El alumnado debe sentarse siempre en el mismo lugar, por lo cual el profesorado tutor elaborará un plano de distribución del alumnado que se pondrá en la mesa del profesorado.
- ▶ En las aulas específicas o cuando haya un desdoble el alumnado tratará de respetar esa ubicación.

# EN EL AULA

- ▶ Todas las aulas tienen una puerta de entrada y otra de salida que deben ser respetadas.
- ▶ Cuando el alumnado cambie de aula debe llevarse todas sus pertenencias.
- ▶ Cuando después del recreo tenga clase en educación física u otro aula distinta a la suya debe llevarse sus pertenencias al recreo para evitar traslados innecesarios.



# Ventilación y limpieza en el aula

- ▶ Se mantendrá el aula **bien ventilada: se recomienda la ventilación cruzada** y si es posible de forma **permanente, con apertura de puertas y/o ventanas opuestas o al menos en lados diferentes de la sala,** para favorecer la circulación de aire y garantizar un barrido eficaz por todo el espacio.
- ▶ Se recomienda que el profesorado aplique **gel hidroalcohólico** al alumnado, sobre todo a 1ª hora y tras el recreo.
- ▶ Se recomienda desinfectar las mesas cuando haya cambio de alumnado en el aula.
- ▶ **Servicio de limpieza:** tenemos una limpiadora durante la mañana

# BAÑOS

- Cada grupo tendrá asignado su propio baño.
- LIMPIEZA: Varias veces al día.
  - ❖ LETRAS A y B: Baños situados en el gimnasio
  - ❖ LETRAS C, D, E y F: Baños habituales (baños juntos a escalera situado junto al hall)

# RECREOS

- El uso de la  mascarilla el obligatorio durante el recreo.
- Solo podrán quitársela para desayunar durante el menor tiempo posible,  aumentando la distancia de seguridad con sus compañeros.

# FAMILIAS

- ▶ Las familias o tutores legales solo podrán entrar al edificio escolar en caso de **necesidad o indicación del profesorado o del equipo directivo**, cumpliendo siempre las medidas de prevención e higiene.
- ▶ Se procurará que las reuniones **no coincidan** con la entrada y salida del alumnado, ni en horario de recreo.
- ▶ Se procurará que todas las **reuniones** con las familias sean de forma **on-line**
- ▶ Las tutorías serán siempre con **cita previa**.

## Otras cuestiones

- ▶ La **biblioteca**, se está ultimando el protocolo para activar su uso.
- ▶ Las **actividades extraescolares**, estamos estudiando cómo realizar actividades respetando los protocolos actuales según la evolución pandémica

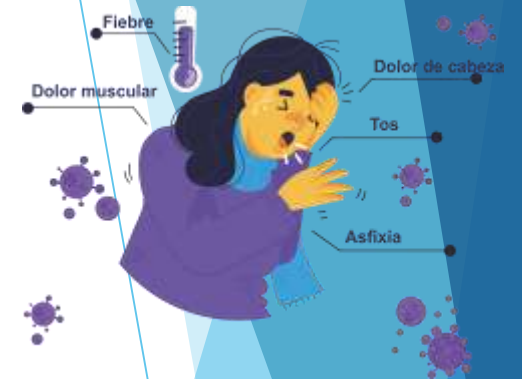
# ANTES DE SALIR DE CASA

EL ALUMNADO NO DEBE ASISTIR AL CENTRO presenta alguno de estos síntomas compatibles con la COVID 19

- ❖ Dolor de garganta.
- ❖ Fiebre.
- ❖ Tos.
- ❖ Sensación de falta de aire.
- ❖ Perdida de sentido del gusto.
- ❖ Diarrea o vómitos.
- ❖ Debilidad general.

# Alumnado con SÍNTOMAS COVID durante la jornada escolar

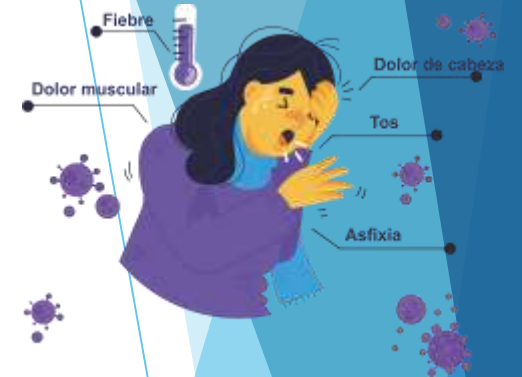
- El alumnado lo **comunicará al profesorado.**
- El alumnado será aislado en la **sala covid** (junto al ascensor)
- Si es necesario se cambiará la mascarilla al alumnado.
- El profesorado que lo atienda puede utilizar un **EPI:** mascarilla, guantes, bata (se encuentra en conserjería)



# Alumnado con SÍNTOMAS COVID durante la jornada escolar

- **Se avisa a la familia** para que vengán a recoger a dicho alumno o alumna, que tendrá que firmar un documento en la sala de guardia.
- **El alumno/a con síntomas debe irse a casa y aislarse.** Será la coordinadora COVID la encargada de poner el caso en conocimiento de nuestra enfermera de referencia y ella la encargada de gestionar la cita con el médico de cabecera o bien hacer un seguimiento.
- Para cualquier duda pueden dirigirse al correo:

[covid@ieseduardojaneiro.org](mailto:covid@ieseduardojaneiro.org)





# Alumnado con SÍNTOMAS COVID en casa

- Si un alumno o alumna siente síntomas en casa, o bien que es confirmado positivo en COVID, debe comunicarlo a la coordinadora COVID en el correo:

[covid@ieseduardojaneiro.org](mailto:covid@ieseduardojaneiro.org)

- La coordinadora COVID gestionará el caso

*Todas las  
medidas nos  
protegen*

**!!! FELIZ CURSO !!!**